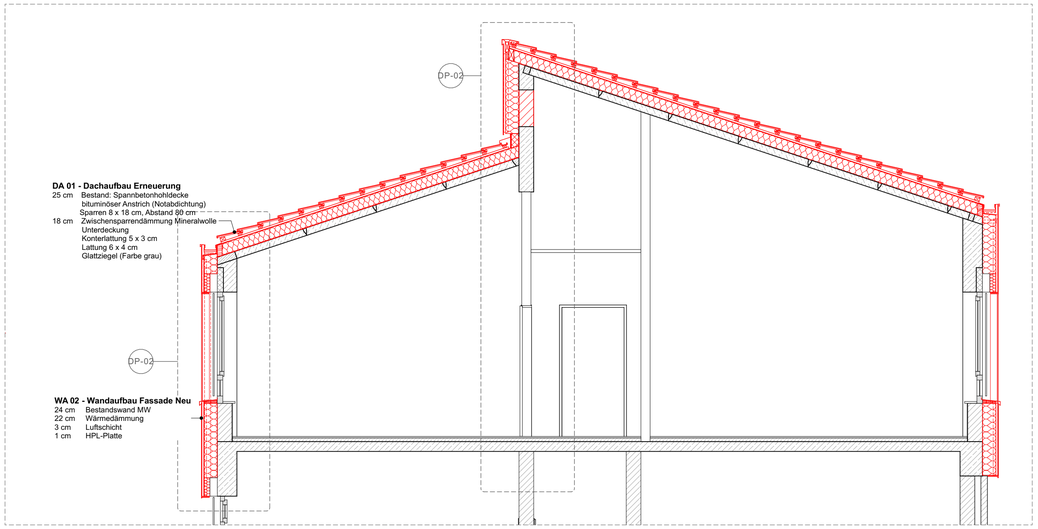

Schnitt Regeldach
M 1:50

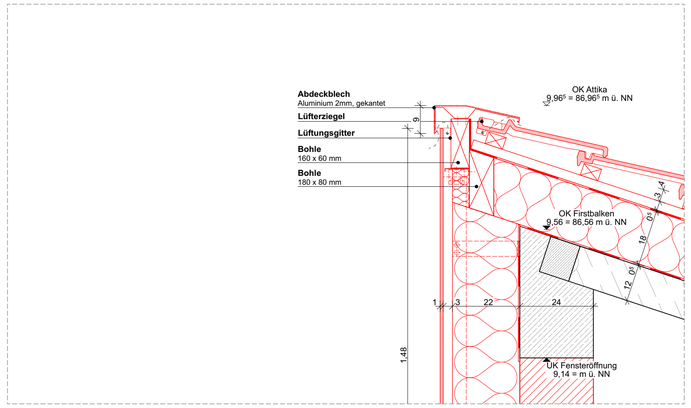

Detail 02.1 Regeldetail First
M 1:10

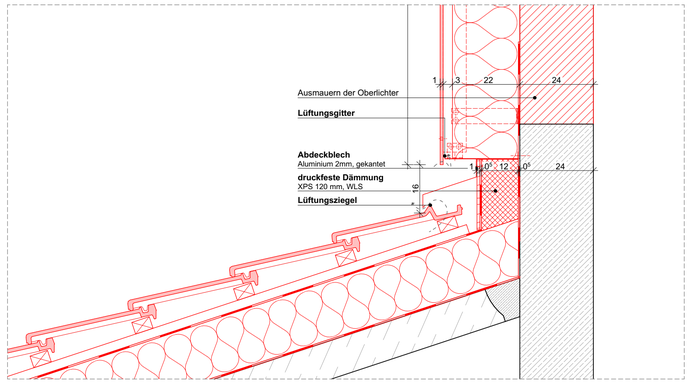

Detail 02.2 Regeldetail Wandaufgang
M 1:10

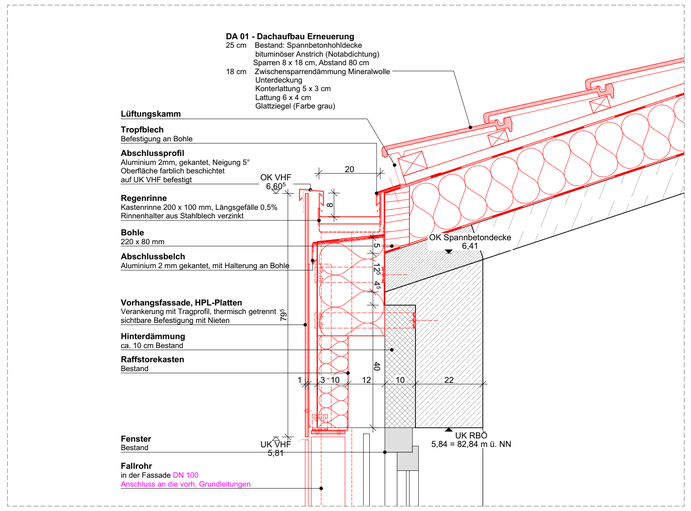

Detail 02.3 Regeldetail Traufe
M 1:10

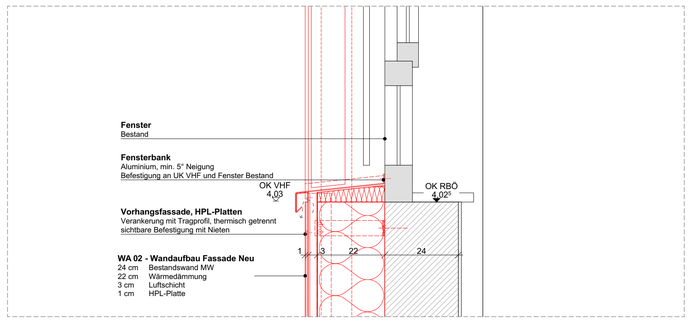

Detail 02.4 Regeldetail Fensterbank
M 1:10

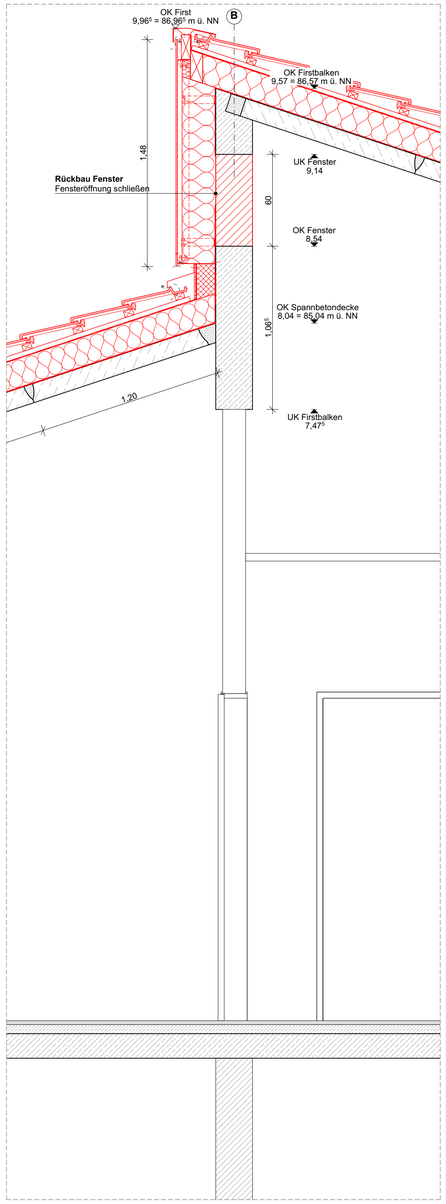

Detailschnitt First
M 1:20

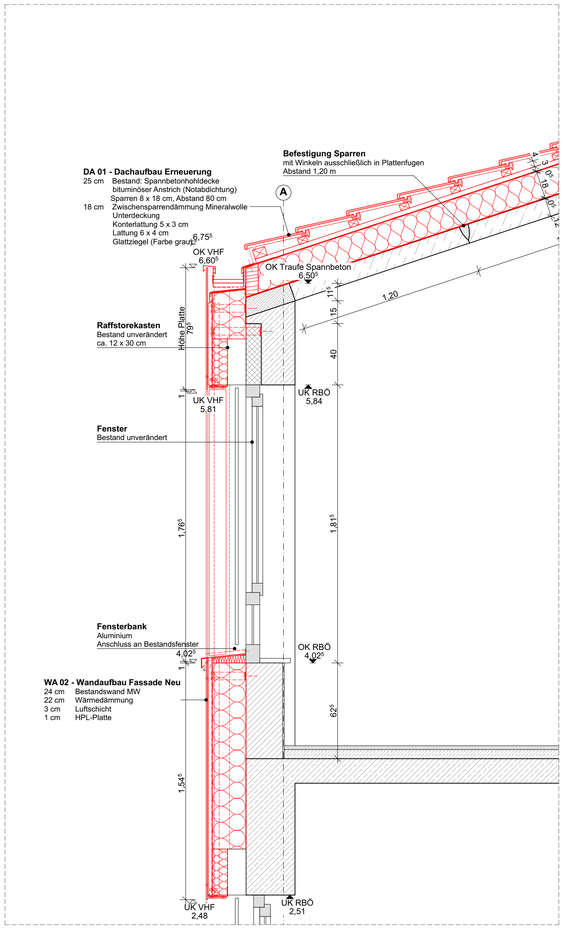

Detailschnitt Traufe
M 1:20

Bauteilaufbauten

Wandaufbauten Außen

WA 01	Wandaufbau Windfang	1 cm	Putz
		24 cm	Stahlbeton
		22 cm	Wärmedämmung
		3 cm	Luftschicht
		0,6 cm	HPL-Platte
WA 02	Wandaufbau Fassade Neu	24 cm	Bestandswand MW
		22 cm	Wärmedämmung
		3 cm	Luftschicht
		0,6 cm	HPL-Platte

Dachaufbau

DA 01	Dachaufbau Erneuerung	25 cm	Bestand: Spannbetonhohldecke bituminöser Anstrich (Notabdichtung) Sparren 8 x 18 cm, Abstand 80 cm
		18 cm	Zwischenspannendämmung Mineralwolle Unterdeckung Konterlattung 5 x 3 cm Lattung 6 x 4 cm Glattziegel (Farbe grau)
DA 02	Dachaufbau Flachdach Neu	25 cm	Stahlbetondecke Dampfsperre
		12 cm	Flachdachdämmplatte Gefälledämmung Erste Abdichtungslage Obere Abdichtung

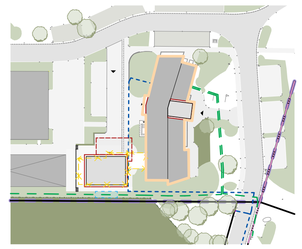

Übersichtsplan
M 1:1.000

LEGENDE

Stb. - Stahlbeton
Beton, unbewehrt
MW - Mauerwerk
TB - Trockenbau
Dämmung, weich
Dämmung, hart
Abbruch
Abbruch-Elemente
Neubau-Elemente

x.xx	OKFF Oberkante Fertigfußboden		WD Wanddurchbruch	Tx.xx / xx	T = Tür, Geschoss + lf. Nr. Brandschutzanforderung
	OKFF Oberkante Fertigfußboden		WA Wandaussparung	Fx.xx / xx	F = Fenster, Geschoss + lf. Nr. Brandschutzanforderung
	UK Unterkante		WS Wandschlitz senkrecht	SK x	Schallschutzklasse Tür / Fenster
x.xx	OKRD Oberkante Rohdecke		WW Wandschlitz waagerecht	D xx Detail	D = Detail, laufende Nummer
	OKRD Oberkante Rohdecke		KB Kernbohrung Wand		
	UKRD Unterkante Rohdecke		BD Bodendurchbruch		
	OKT Oberkante Terrain / Gelände		FBS Fußbodenschlitz		
	BRH Brüstungshöhe Rohbau (Bezug OKRD)		FBA Fußbodenaussparung	!	Fußboden-Rutschfestigkeitsklassen Angaben zu Anforderungen an Rutschfestigkeit der Fußböden sind den Raumstempeln zu entnehmen.
			DD Deckendurchbruch		
	UZ/ÜZ Unterzug/Überzug		DA Deckenaussparung		
	FS Flachsturz		DS Deckenschlitz		
	KASA Kalksandstein-Sturz		KB Kernbohrung Decke		
	HK Heizkörper		FD Fundamentdurchbruch		
	RA Rauchabzugsöffnung		FA Fundamentaussparung	!	Höhenangaben Angaben zu Tür-, Fenster-, Brüstungs- und allgemeine Öffnungshöhen sind als Rohbaumaße angegeben.
	REV Revisionsöffnung		FS Fundamentschlitz		

WEITERE LEGENDEN SIEHE HAUPTPLÄNE

VORABZUG

INDEX	ÄNDERUNG	DATUM	KÜRZEL

Dieses Projekt nebst Anlagen unterliegt dem Urheberrechtsgesetz in der derzeitigen Fassung und darf ohne Genehmigung des Entwurfsverfassers weder vervielfältigt noch ganz oder teilweise anderweitig verwendet werden oder Dritten zugänglich gemacht werden. Verwertungsrechte und Urheberrechte bleiben dem Entwurfsverfasser vorbehalten. Sämtliche Maße sind vom Unternehmenden eigenverantwortlich am Bau zu prüfen. Alle Werkpläne sind nur in Verbindung mit den gültigen Schal- und Bewehrungsplänen der Tragwerksplanung, sowie den Durchbruchsplänen der Fachplanung gültig und/oder den ergänzenden Angaben. Das ausführende Unternehmen ist verpflichtet, den:die Auftraggeber:in auf etwaige Unstimmigkeiten der Ausführungsunterlagen hinzuweisen (VOB, § 3.3).

N
0 1 2 3 4 5 m
M1:50

INDEX VA

PROJEKT

24-008 Kläranlage WEB Umbau
Betriebsgebäude u. Neubau Sozialgebäude
Zum Stahlberg 1
38448 Wolfsburg

BG-AP-DP-02 Dach Regeldetails

MAßSTAB	1:20, 1:50, 1:10	BLATTGRÖßE	DIN A1
LPH	Ausführungsplanung	GEZEICHNET	rw
DATUM	20260310	GEPRÜFT	

BAUHERR:IN

#Auftraggeber:in Kompletter Name
Wolfsburger Entwässerungsbetriebe
Zum Stahlberg 1
38448 Wolfsburg

TEL
MAIL
WEB